

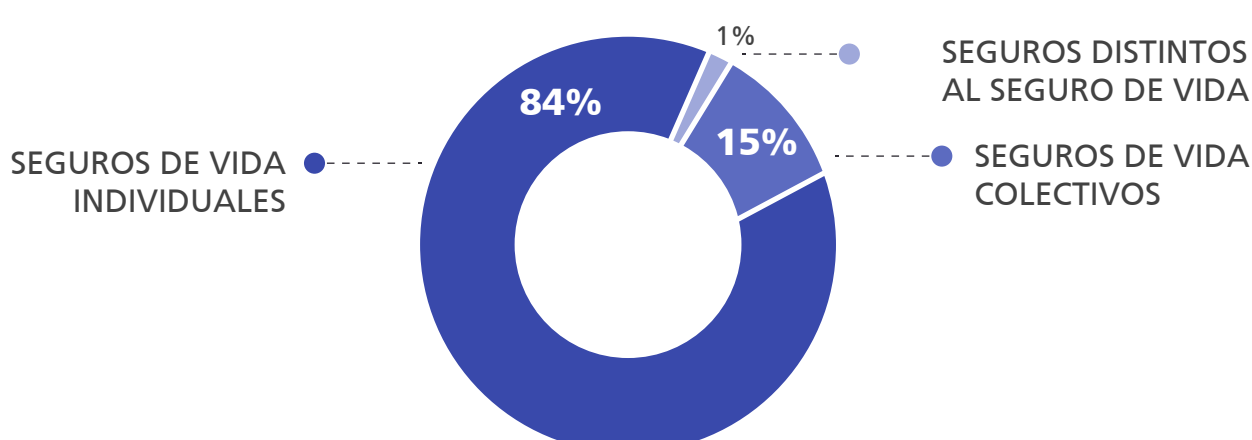
SITUACIÓN FINANCIERA Y DE SOLVENCIA

Ejercicio 2016

LOS INGRESOS TOTALES EN CONCEPTO DE PRIMAS HAN SUPERADO LOS **43.000.000€**

+3,4%
RESPECTO AL EJERCICIO 2015

DISTRIBUCIÓN DEL NEGOCIO

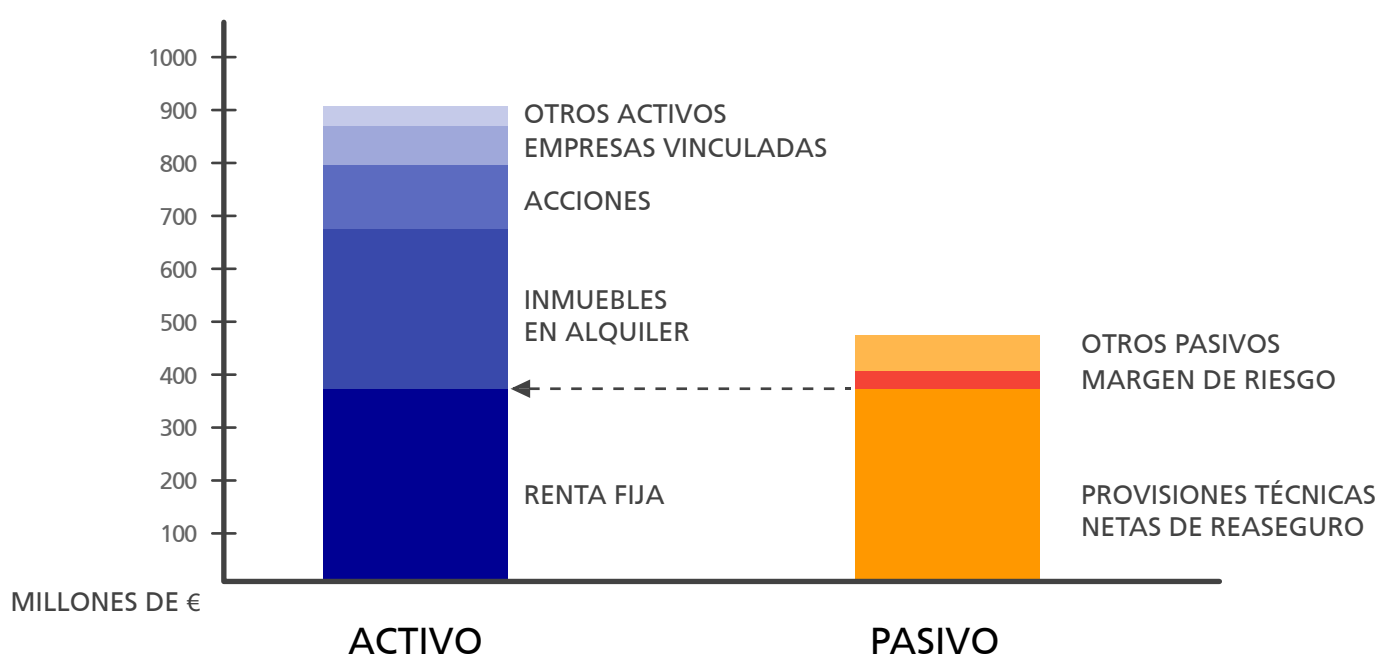


RENDIMIENTO TOTAL DE LAS INVERSIONES NETO DE GASTOS **20.363 MILLONES €**

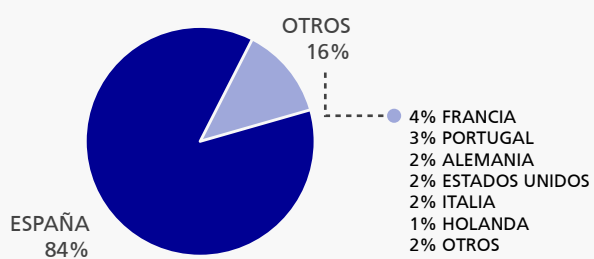
La Compañía no invierte en instrumentos derivados.

CARTERA DE INVERSIONES BIEN DIVERSIFICADA

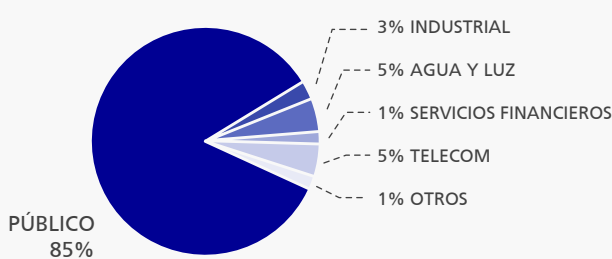
LA MAYORÍA DE LAS INVERSIONES AFECTAS A COBERTURA DE SEGUROS DE VIDA SE CONCENTRA EN TÍTULOS DE DEUDA PÚBLICA ESPAÑOLA A LARGO PLAZO.



RENTA FIJA POR PAÍS DEL EMISOR



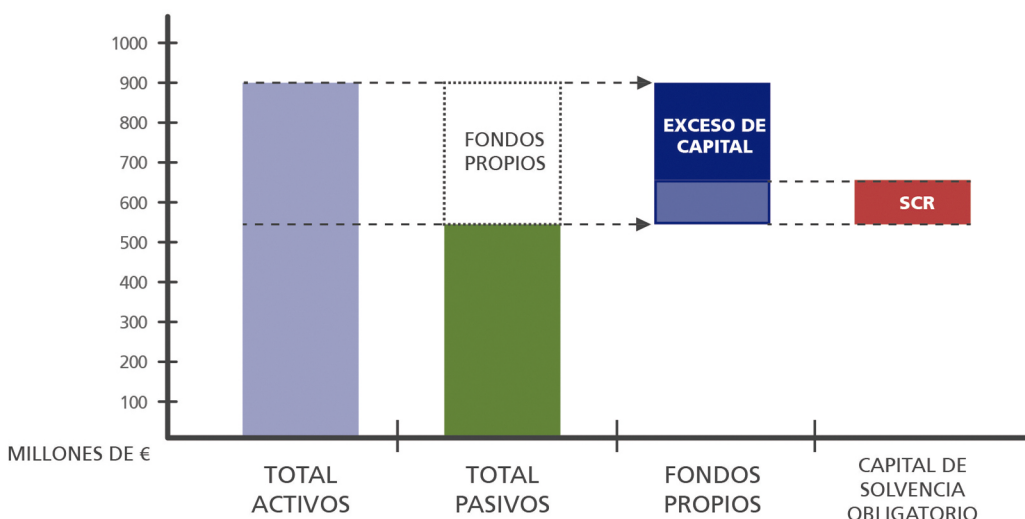
RENTA FIJA POR SECTOR DEL EMISOR



SOLVENCIA

EL RATIO DE SOLVENCIA ES DEL

292,5%
(FONDOS PROPIOS ENTRE CAPITAL DE SOLVENCIA OBLIGATORIO)



LA SOCIEDAD NO SE HA ACOGIDO A LA POSIBILIDAD DE ELABORAR UN MODELO INTERNO NI A LA APLICACIÓN DE MEDIDAS TRANSITORIAS O AJUSTES MITIGADORES